



Estilo industrial: 90 ambientes que trazem o charme urbano para casa



ISTOCK

COMPARTILHE



ESCRITO POR

[Alanis Brito](#)

MAIO 29, 2020 2:59 PM

VEJA TAMBÉM



Jardim de inverno pequeno: 50 opções para você se inspirar

O estilo industrial tem aparecido muito em casas e apartamentos mais novos. Seu conceito pode variar entre o moderno e o retrô, e o uso de objetos metálicos e tijolos expostos são suas características marcantes. Conheça sua origem, dicas e conceitos do visual industrial, e traga-os para dentro da tua casa.

Índice do conteúdo:

[O que é](#)[Fotos](#)

O que é o estilo industrial


O estilo industrial na decoração surgiu por volta de 1950, em Nova York (Estados Unidos), quando galpões e antigos prédios industriais desocupados passaram a servir como moradia para muitas pessoas. Entretanto, em vez de repaginar o ambiente, a aparência “crua” do espaço foi mantida ao transformar esses espaços em lofts modernos.



Flores tropicais: conheça e saiba como cuidar de 10 belezas exóticas que vão deixar seu ambiente mais alegre



Maranta: plantas com estampas incríveis para ter em casa




Marrom: 80 ideias para decorar com essa cor versátil



Cor branca: 70 ideias para uma decoração mais clean



Luminária de barbante: 55 ideias criativas e tutoriais para você fazer



Esses espaços amplos e rudimentares, com as suas estruturas expostas e, de certa forma, simplista, exige muito planejamento e trabalho para estudar proporções de espaço, uso de cores, harmonia da mobília e, claro, seguir seus principais conceitos.

Características do estilo industrial

Tijolos: impossível falar do estilo industrial sem antes mencionar a presença dos tijolos nas paredes. O uso desse material remete a fábricas e galpões de construção antigos. O tijolinho também garante um toque de rusticidade ao ambiente, quando aplicado em conjunto com a madeira e cores quentes.

Muito metal: característica marcante, a estrutura metálica é superfuncional e combina bem com a composição industrial. É possível deixar as vigas de aço bem expostas ou fazer uma integração em móveis ou em escadas. Seu acabamento pode variar do preto fosco ao prata, dependendo da paleta de cores do projeto.

Esqueleto da casa exposto: a decoração industrial dispensa forros, deixando à mostra as estruturas da casa ou apartamento, com objetivo de garantir um visual de galpão. Assim, tetos de concreto ou madeira são ideais para sustentar ainda mais o estilo.

Iluminação em trilhos: spots presos a um trilho garantem diferentes efeitos de luz ao projeto luminotécnico. Vale também apostar na iluminação de piso com base de aço ou madeira, ou nas luminárias com fios pendentes para agregar mais conforto ao espaço.

Cimento queimado e concreto: a aparência não finalizada do cimento e do concreto são pontos fortes do estilo industrial, que trazem ousadia e originalidade ao ambiente. Uma dica é investir nesse estilo das paredes ao teto, ou quem sabe até nas bancadas e outros móveis da casa.

Ambientes integrados: no estilo industrial, a sua casa é um grande armazém. Em outras palavras, sem paredes ou divisórias. Quanto mais integrados forem os ambientes, melhor. Invista em móveis estofados e tapetes para assegurar aconchego aos ambientes.

Canos à mostra: procure por canos e tubulações de água, gás ou ar condicionado e deixe-os expostos ao espaço. Além de garantir o visual industrial, essa exposição barateia e agiliza as obras por dispensar forros.


Janelas e portas: nas plantas de casas e apartamentos em estilo industrial, as janelas e portas costumam ser bem grandes e em esquadrias de ferro.

Cores sóbrias: as cores do visual industrial pertencem à uma paleta mais sóbria e neutra. Lembre-se que pode utilizar cores mais vibrantes e quentes para integrar o ambiente, porém de forma dosada e equilibrada.


Móveis e objetos rústicos: a grande maioria dos móveis nesse estilo são revestidos de metal ou aço, com a presença da madeira. Assim, apostar em móveis e objetos que trazem a rusticidade do campo traz mais charme e aconchego.

Dessa forma, é possível aplicar o visual industrial em diversos ambientes, desde quartos, banheiros, salas, cozinhas e até varandas! Saiba que, para repaginar a casa sem gastar muito, você pode investir em papéis de parede ou revestimentos adesivos que simulam tijolos ou outros detalhes rudimentares.

90 fotos do estilo industrial para salvar na sua pasta de inspiração



Sanca aberta:
informações e 60
ideias para
transformar seu
espaço



Cor dourada: 50
inspirações para você
se apaixonar por esse
tom

Inspiração

O estilo industrial possui uma presença forte na decoração contemporânea. Seleccionamos ambientes decorados com o visual industrial para você se apaixonar de vez por essa tendência:

1. O estilo industrial é caracterizado pelo espaço amplo



[DIEGO REVOLLO](#)


2. E rudimentar





EVELYN MÜLLER

3. Dando contraste à decoração sofisticada



ANTONIOLLI STUDIO


4. Com muita concrete e vidro

4. Com muito concreto e vigas



H2C ARQUITETURA

5. E com suas janelas amplas com esquadrias de ferro



ROGERIO SHINAGAWA ARQUITETURA



Assine nossa newsletter e receba dicas de decoração no seu e-mail

ASSINAR

6. Quebre a frieza do espaço com móveis de madeira






EVELYN MÜLLER

7. Exponha a estrutura da casa ao dispensar forros



[SANDRA PEREZNIETO](#)

8. Peças metálicas não podem faltar na composição industrial




[H2C ARQUITETURA](#)

9. O uso de cores sóbrias é fundamental nessa decoração



Veja também

[Móveis de ferro trazem estilo e sofisticação ao seu ambiente](#)





TRÊS ARQUITETURA

10. E os tijolinhos de barro são marco no estilo industrial



MARIANA ORSI


11. Capriche na iluminação ao optar pelos tipos pendentes






[DIEGO REVOLLO](#)

12. E não deixe de expor canos e tubulações





H2C ARQUITETURA

13. O closet com estrutura metálica entrega a tendência




MARIANA ORSI

14. Assim como a escolha deste revestimento de tijolos



[MOYO CONSTRUCTION LIMITED](#)

15. Deixe o quarto mais confortável com uso de gaveteiros antigos






[DIEGO REVOLLO](#)

16. A integração de ambientes deixa tudo ainda mais pertinho



[MARIANA ORSI](#)

17. Para quartos pequenos, a tela aramada otimiza o espaço





[DO.EDU - EDU.MENDES](#)

18. Apostar na iluminação pendente é perfeito para ler livros



[DIEGO REVOLLO](#)

19. O estilo industrial contemporâneo une elegância



Veja também

[Decoração boho: decore com muitas estampas e personalidade](#)



MARIANA ORSI

20. E sofisticação ao ambiente urbano






MARIANA ORSI

21. Principalmente no uso de móveis rústicos





[DIEGO REVOLLO](#)

22. O visual industrial surgiu da ideia de manter a aparência



[ANTONIOLLI STUDIO](#)

23. De antigas indústrias e galpões






DIEGO REVOLLO

24. Transformando espaços com toque de ousadia




BUNGALOW 5

25. E muita originalidade



[DIEGO REVOLLO](#)

26. Ainda mais no mix de ferro, cimento e madeira






EVELYN MÜLLER

27. Aqui, esses elementos deram ares de loft à sala



DIEGO REVOLLO

28. O espaço fica muito mais aconchegante






H2C ARQUITETURA

29. Ao trabalhar com linhas metálicas



Veja também

Móveis em marchetaria: 60 peças elegantes para inserir no seu projeto





[EVELYN MÜLLER](#)

30. O ambiente fica mais limpo e organizado




[H2C ARQUITETURA](#)

31. Beirando a decoração minimalista



[DIEGO REVOLLO](#)


32. Dispensar o uso de forro ajuda a ampliar o espaço






[MARIANA ORSI](#)

33. Garantindo o visual de galpão



[CADDA ARQUITETURA](#)

34. Que fica ótimo em varandas





MARIANA ORSI

35. O estilo industrial moderno serve para qualquer ambiente





[DIEGO REVOLLO](#)

36. Pois é bastante eclético



[BIANCHI & LIMA ARQUITETURA](#)

37. E superbonito

[MARIANA ORSI](#)

38. O ambiente pode ser repleto de referências ao estilo

[MARIANA ORSI](#)

39. Deixando-o cheio de personalidade

MARIANA ORSI

40. Mas é importante pensar no espaço

MARIANA ORSI

41. Para torná-lo o mais confortável possível

BUNGALOW 5

42. Até mesmo nos banheiros

ROGERIO SHINAGAWA ARQUITETURA

43. Marcado pelas linhas metálicas

[ROGERIO SHINAGAWA ARQUITETURA](#)

44. Revestimento de concreto

[MARIANA ORSI](#)

45. E pela paleta de cores neutra

ROGERIO SHINAGAWA ARQUITETURA

46. A iluminação é essencial

HELOISA LOSI ZACHARIAS

47. Um dos pontos fortes do estilo industrial

EVELYN MÜLLER

48. Que poder ser desde luminárias de mesa

[MARIANA ORSI](#)

49. Aos tipos pendentes

[ACF.ARQUITETURA](#)

50. Ou mesmo com spots presos a um trilho

H2C ARQUITETURA

51. A maioria dos móveis nesse estilo são de aço ou ferro

ROGERIO SHINAGAWA ARQUITETURA

52. Podendo incorporar madeira ou vidro

H2C ARQUITETURA

53. Você pode trazer mais charme e aconchego

BIANCHI & LIMA ARQUITETURA

54. Misturando esses materiais

TRÊS ARQUITETURA

55. Quebrando a frieza do metal

H2C ARQUITETURA

56. Com certeza, o toque rústico fica mais charmoso

ROGERIO SHINAGAWA ARQUITETURA

57. E combina com a pegada urbana

MARIANA ORSI

58. Elementos decorativos

[H2C ARQUITETURA](#)

59. E o uso de cor

[IDEA ESTÚDIO ARQUITETURA](#)

60. Deixa o ambiente ainda mais original

H2C ARQUITETURA

61. E com muita personalidade

DIEGO REVOLLO

62. As cozinhas são perfeitas

H2C ARQUITETURA

63. Para abusar do conceito industrial

DIEGO REVOLLO

64. Ao usar bancadas de tijolinhos

H2C ARQUITETURA

65. Mesas de madeira

DIEGO REVOLLO

66. E pendentes de estilo retrô

H2C ARQUITETURA

67. Garantem o ar industrial ao ambiente

ROGERIO SHINAGAWA ARQUITETURA

68. A integração de espaços é ideal para cozinhas

[H2C ARQUITETURA](#)

69. Mesmo para áreas externas

[HELOISA LOSI ZACHARIAS](#)

70. A escolha de móveis e objetos envelhecidos

[HELOISA LOSI ZACHARIAS](#)

71. Caracterizam o estilo industrial

[DIEGO REVOLLO](#)

72. Porém, você pode apostar na mobília mais moderna

ANTONIOLLI STUDIO

73. Com toques do estilo industrial

FLAVIA CARDIM

74. Sem deixar de lado o conforto

EVELYN MÜLLER

75. A ideia é você criar a decoração com o seu estilo

BUNGALOW 5

76. Fazendo combinações que unem beleza

H2C ARQUITETURA

77. Qualidade e muita praticidade

DENILSON MACHADO

78. Que irão compor a decoração industrial

MARIANA ORSI

79. Aproveite objetos que estão ao seu alcance

[ACF ARQUITETURA](#)

80. E use a criatividade no momento de compor

FLAVIA CARDIM

81. E unir tudo isso na tua casa

TRÊS ARQUITETURA

82. O estilo industrial vai muito além

MARIANA ORSI

83. Ao mesmo tempo que traz rigidez das estruturas

IDEA ESTÚDIO ARQUITETURA

84. O visual duro é quebrado com sua suavidade

[ROGERIO SHINAGAWA ARQUITETURA](#)

85. Conforto e estilo

[H2C ARQUITETURA](#)

86. Uma atmosfera urbana e descontraída

TRÈS ARQUITETURA

87. Unidas dentro da tua casa

[MARIANA ORSI](#)

88. Tudo é possível ao soltar a criatividade

[BIANCHI & LIMA ARQUITETURA](#)

89. Uma tendência para quem quer fugir do óbvio

MARIANA ORSI

90. E que preza pela imperfeição e ousadia!

[H2C ARQUITETURA](#)

O estilo industrial é, sem dúvida, original e cheio de personalidade. E, ao contrário do que muitos pensam, sua aparência imperfeita não é fruto de desleixo, mas sim responsável por criar um ambiente atemporal. Complemente o visual da sua casa ao fazer combinações com uma [sala retrô](#) e abuse de elementos decorativos e coloridos.

Assine nossa newsletter e receba dicas de decoração no seu e-mail

ASSINAR

[Sobre](#) [Privacidade](#) [Termos de Uso](#) [Contato](#)

© 2020 CONTEUDO MEDIA GROUP